

D

1. Allgemeines zu unserer Flächenspeicherheizung TT-KS LT

Mit der von uns angebotenen Vielzahl von Elektro-Flächenspeichertypen lassen sich problemlos alle räumlichen Anforderungen meistern. Die TECHNOOTHERM-Flächenspeicherheizungen sind als Voll-, Zusatz- oder Übergangsheizung für alle Räume im Wohnbereich mit Ausnahme der in den Sicherheitshinweisen aufgeführten Besonderheiten einsetzbar. Sie sind für den Dauerbetrieb konzipiert. Alle unsere Erzeugnisse werden vor dem Versand einer umfangreichen Funktions-, Sicherheits- und Qualitätsprüfung unterzogen. Wir garantieren Ihnen einen konstruktiven Aufbau, der den gegenwärtig geltenden internationalen, europäischen und auch deutschen Sicherheitsvorschriften entspricht. Sie sehen dies an der Kennzeichnung unserer Produkte mit den bekannten Prüfzeichen: „TÜV-GS“, „SLG-GS“, „Keymark“, „CE“. Wir lassen ebenso unsere Heizgeräte nach den international geltenden IEC-Vorschriften beurteilen. Die Fertigung unserer Heizgeräte wird permanent von einer staatlich akkreditierten Prüfstelle überwacht.

Die Elektro-Flächenspeicherheizung TT-KS LT hat einen integrierten Sensor, welcher permanent die Oberflächentemperatur misst und beim Überschreiten einer festgesetzten Oberflächentemperatur die Heizleistung unterbricht.

2. Hinweise zur Einstellung der Oberflächentemperatur


(nur durch einen autorisierten Fachmann)



Der Sensor ist werkseitig auf **60°C** eingestellt. Nun kann es aber vorkommen, dass die Oberflächentemperatur Ihrer Heizung um wenige Grade nach unten oder nach oben abweichen kann. Dieses wird durch die Umgebung des Heizkörpers verursacht (Installation unter Fensterbänken, besonderes Mauerwerk etc.).

Mithilfe eines einfachen Werkzeuges können Sie den internen Sensor nach Ihren Bedürfnissen regeln. Beachten Sie bitte folgende Schritte.


- 1) Entfernen Sie die Abdeckung Ihrer Heizung.
- 2) Führen Sie einen kleinen Schlitzschraubenführer von oben durch eines der mittleren Öffnungslöcher des Seitenteils und drehen Sie den Einstellknopf in die gewünschte Richtung. (Seitenteil mit Stromzufuhr und Thermostat). Sie brauchen das Seitenteil dazu **nicht** abschrauben!




*mit einem Schraubenzieher
in die mittlere Öffnung*

- Drehen Sie **im Uhrzeigersinn** um die Oberflächentemperatur zu **erhöhen!**
- Drehen Sie **gegen** den Uhrzeigersinn um die Oberflächentemperatur zu **verringern!**

Detailansichten:



Drehknopf



Ansicht von der Seite



**Drehen Sie bitte nur minimal!
„Minutenweise“**

3. Kundendienst

Ihre Elektro-Flächenspeicherheizung wurde sorgfältig hergestellt und vor der Auslieferung mehrfach geprüft. Sollten Sie dennoch ein Problem feststellen oder Fragen zur Handhabung aufkommen, wenden Sie sich bitte an unseren Kundendienst.

TECHNOTHERM Kundendienst:

Fon: 0911 93 78 32 10

Lucht LHZ Elektroheizung GmbH & Co. KG
Obere Hauptstr. 61
09232 Hartmannsdorf
Fon: 03722 63370
Fax: 03722 633720
E-mail: info@technotherm.de
web: www.technotherm.de